

# Handbuch Phoenix II –

## Meldebogen



Version 1.0

Stand: 20.04.2018

Zur Vorbereitung des Spielverkehrs in der kommenden Spielrunde und zur Erhebung der Mitgliedsbeiträge benötigt der VVB eine Übersicht über alle Mannschaften (Erwachsene, Jugend und Senioren).

### 1. Zugang zum Meldebogen

Zugriff auf den Meldebogen erhalten die Vereine über folgende Seite der Verbandssoftware Phoenix II der Firma it4sport: <https://vvb.it4sport.de>

Jede/r Abteilungsleiter/in hat Zugriff auf die Rolle "VereinsAccount plus". Jeder Verein kann bis zu zwei weiteren Personen die Rolle „VereinsAccount“ vergeben. Bitte der VVB-Geschäftsstelle Vor- und Nachname der berechtigten Personen zuschicken, dann werden die Berechtigungen im System vergeben.

Ein Benutzer, der in der Rolle "VereinsAccount plus" oder „VereinAccount“ angemeldet ist, hat Zugriff zu verschiedenen Modulen wie Funktionen, Lizenzen, Seminare, Rechnungen, Spielstätten, Meldebogen und ePass. Eine genaue Beschreibung der einzelnen Module finden Sie im Phoenix II Wiki: <http://wiki.it4sport.de/>

**Wichtig:** Bitte keine Weitergabe von Zugangsdaten an Dritte! Die Zugangsdaten sind personenbezogen und nicht vereins- oder funktionsbezogen! Sie schaden ggfs. sich und ihrem Verein.

## 2. Rolle Vereinsaccount

Nach erfolgreicher Anmeldung gelangt der Nutzer auf die Startseite des PersonenAccounts. Über die Auswahl Rolle "VereinsAccount" (oben rechts) gelangt der Nutzer mit einem Klick auf „Vereinsaccount“ auf den entsprechenden Modulbereich.

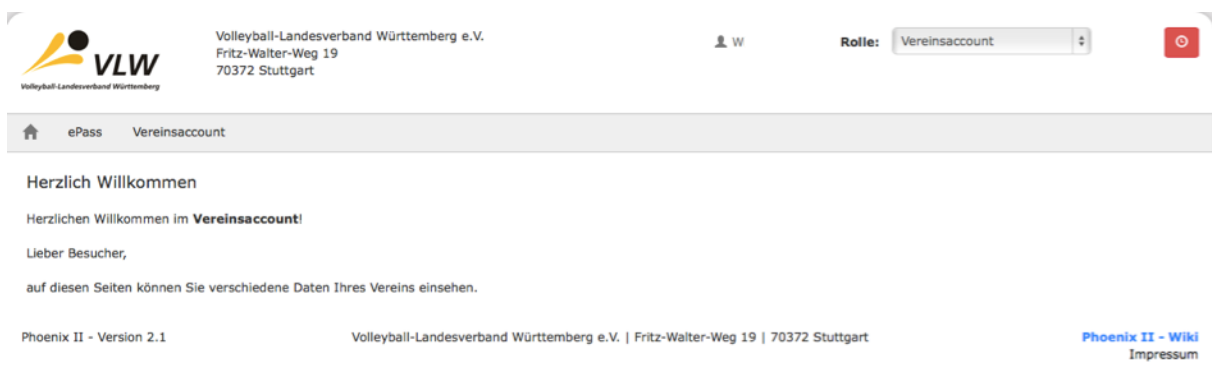


Abbildung 1: Rolle und Modulbereich „Vereinsaccount“



Abbildung 2: Modul „Meldebogen“

## 3. Vereinsdaten

Im Modul „Verein“, im Reiter „Vereinsdaten“ sollten vor Beginn der Bearbeitung des Meldebogens erst einmal die Daten des Vereins auf ihre Richtig- und Vollständigkeit überprüft werden. Nur durch korrekte Angaben von Adressen und Kontodaten kann der VVB eine reibungslose Abwicklung von Buchhaltung und Verwaltungsaufgaben gewährleisten.



Abbildung 3: Vereinsdaten

## 4. Meldebogen bearbeiten

Im Modul "Meldebogen" können die jeweiligen Vereinsvertreter zur Vorbereitung des Spielverkehrs in der kommenden Spielrunde und zur Erhebung der Mitgliedsbeiträge die Übersicht über alle Mannschaften – Erwachsene, Jugend und Senioren bearbeiten.

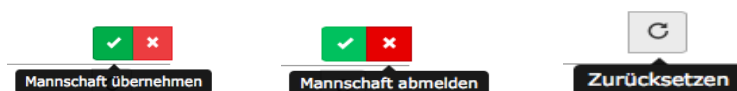
Hierzu können die Vereinsvertreter nacheinander die Reiter abarbeiten um die Mannschaften für die kommende Saison zu melden. Die Bearbeitung des Meldebogens kann jederzeit unterbrochen und zu einem späteren Zeitpunkt fortgesetzt werden. Erst mit abschließender Bestätigung werden die Daten verbindlich an den VVB überliefert.



Abbildung 4: Meldebogen

### 4.1 Erwachsene Mannschaften

Im ersten Block (**für die VVB-Vereine erst ab der Saison 2019/2020 relevant**) müssen alle aufgeführten Mannschaften der letzten Saison entweder übernommen (Meldung auch für die kommende Saison) oder abgemeldet werden (spielt in der kommenden Saison nicht weiter). Mit einem Klick auf den Button „Mannschaft übernehmen“ wird die bisher gemeldete Mannschaft aus der vorherigen Saison übernommen. Wenn eine Mannschaft aus der vorherigen Saison nicht mehr am Spielbetrieb teilnehmen soll, kann Sie mit einem Klick auf den Button „Mannschaft abmelden“ zurückgezogen werden. Nach der Entscheidung für den Verbleib oder der Abmeldung einer Mannschaft, erscheint ein Button mit dem man seine Entscheidung wieder zurücksetzen kann. Es ist zu beachten, dass die angegebene Spielklasse noch die alte Spielklasse ist und vom Spielleiter später je nach Auf-/Abstieg eingeteilt wird.



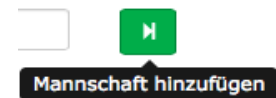
### Aktiven-Mannschaften aus letzter Saison übernehmen/abmelden:

Herren Landesliga Nord, Herren	SV 1845 Esslingen	Team wurde abgemeldet!	
Herren Bezirksliga Ost, Herren	SV 1845 Esslingen 2	Team wurde noch nicht verarbeitet!	
Damen Landesliga Nord, Damen	SV 1845 Esslingen	Team wurde noch nicht verarbeitet!	
Damen A-Klasse 1 Ost, Damen	SV 1845 Esslingen 2	Team wurde noch nicht verarbeitet!	
Damen B-Klasse 3 Ost, Damen	SV 1845 Esslingen 3	Team wurde noch nicht verarbeitet!	
Damen B-Klasse 3 Ost, Damen	SV 1845 Esslingen 4	Team wurde noch nicht verarbeitet!	

Bitte beachten Sie, dass die angegebene Spielklasse noch die alte Spielklasse ist und vom Spielleiter später je nach Auf-/Abstieg eingeteilt wird

Abbildung 5: Aktive-Mannschaften übernehmen/anmelden

Im zweiten Block können Mannschaften für die kommende Saison angemeldet werden. Hinweise für die Einteilung (z.B. Abstufung / Höherstufung) können im Feld „Hinweise“ vermerkt werden. Nach Eingabe einer Mannschaft wird diese mit einem Klick auf den Button „Mannschaft hinzufügen“ der Liste der gemeldeten Mannschaften hinzugefügt.



### Neue Aktiven-Mannschaft melden

Mannschaftsart:

Team Name:  (bitte max. 26 Zeichen verwenden)

Pokalteilnahme:

Spielgemeinschaft mit:

Hinweis:

Meldender Verein: SV 1845 Esslingen  
(Jeder beteiligte Verein an der Spielgemeinschaft ist zwingend anzugeben)

Abbildung 6: Meldung neuer Erwachsenen-Mannschaften

Der dritte Block zeigt die Übersicht aller für die kommende Saison gemeldeten Mannschaften. Hier können noch Daten korrigiert werden und der Mannschaftskontakt geändert werden (über „Bearbeitungsstift“).

### Aktiven-Mannschaften für neue Saison gemeldet:

Damen	B-Klasse 3 Ost, Damen	SV 1845 Esslingen 4	Pokal: Ja	
Hinweis: -				

Abbildung 7: Übersicht der gemeldeten Mannschaften

## 4.2 Jugend Mannschaften

Alle Jugendmannschaften (U12-U20) müssen im Reiter Jugend gemeldet werden. Die Meldung erfolgt wie zuvor in 4.1 beschrieben.

### Neue Jugend-Mannschaft melden

Mannschaftsart:	<input type="text" value="Keine Auswahl"/>	
Team Name:	<input type="text" value="SV 1845 Esslingen"/>	(bitte max. 26 Zeichen verwenden)
Spielgemeinschaft mit:	<input type="text" value="Keine Auswahl"/>	<input type="text" value="Keine Auswahl"/>
	<input type="text" value="Keine Auswahl"/>	<input type="text" value="Keine Auswahl"/>
Hinweis:	<input type="text"/>	

Meldender Verein: SV 1845 Esslingen  
(jeder beteiligte Verein an der Spielgemeinschaft ist zwingend anzugeben)

---

Jugend-Mannschaften für neue Saison gemeldet:

Abbildung 8: Meldung neuer Jugend-Mannschaften

## 4.3 Senioren Mannschaften

Alle Seniorenmannschaften müssen im Reiter Senioren gemeldet werden. Die Meldung erfolgt wie zuvor in 4.1 beschrieben.

### Neue Senioren-Mannschaft melden

Mannschaftsart:	<input type="text" value="Keine Auswahl"/>	
Team Name:	<input type="text" value="SV 1845 Esslingen"/>	(bitte max. 26 Zeichen verwenden)
Spielgemeinschaft mit:	<input type="text" value="Keine Auswahl"/>	<input type="text" value="Keine Auswahl"/>
	<input type="text" value="Keine Auswahl"/>	<input type="text" value="Keine Auswahl"/>
Hinweis:	<input type="text"/>	

Meldender Verein: SV 1845 Esslingen  
(jeder beteiligte Verein an der Spielgemeinschaft ist zwingend anzugeben)

---

Senioren-Mannschaften für neue Saison gemeldet:

Abbildung 10: Meldung neuer Senioren-Mannschaften

## 4.4 Bestätigung

Um die Meldung für die kommende Saison abzuschließen muss der Meldebogen abgeschickt werden. Bevor der Meldebogen abgeschickt wird, sollte jedoch noch mal geprüft werden, ob alle Daten korrekt und vollständig sind! (Button „Drucken“)

Bestätigung	
<b>Kaution</b> verpflichtend für alle Mitglieder mit gemeldeten Mannschaften (vgl. Finanzordnung Nr. 7.1.1)	25,- EUR
<b>Beträge für</b>	
Mannschaftsbeitrag - aktive Mannschaften 6 * 100,- EUR	600,- EUR
Mannschaftsbeitrag - Freizeit 1 * 65,- EUR	65,- EUR
Mannschaftsbeitrag - Senioren/innen 1 * 50,- EUR	50,- EUR
Mannschaftsbeitrag -Jugend (nur Großfeld) U20,U18,U16 2 * 25,- EUR	50,- EUR
<hr/>	
Aufgrund unserer Verbandsmitgliedschaft und der obigen Mannschaftsmeldungen haben wir 2015/16 folgende Beitrags- und Gebührenpflicht:	790,- EUR
<b>Drucken Sie zunächst Ihren Meldebogen und überprüfen sie die Daten. Danach können sie den Meldebogen abschicken.</b>	
<input type="button" value="Drucken"/>	
<b>Wollen Sie Ihren Meldebogen abschicken und alle Daten somit bestätigen?</b>	
<input type="checkbox"/> Meldebogen geprüft, gedruckt und bereit zum abschicken!	
<input type="button" value="Abschicken"/>	

Abbildung 13: Beispiel einer Bestätigung des Meldebogens

Bevor der Meldebogen abgeschickt werden kann, muss noch ein Haken gesetzt werden, dass alle Daten geprüft wurden.

**Achtung: Nach Abschicken des Meldebogens sind keine Änderungen mehr möglich!**

Sollten nachträglich Änderungen notwendig sein, wenden Sie sich bitte an die VVB-Geschäftsstelle ([volleyballberlin@googlemail.com](mailto:volleyballberlin@googlemail.com)). Mit Bestätigung des Meldebogens werden Ihre Daten an den VVB überspielt.

### Noch Fragen?

Dann wenden Sie sich bitte an die VVB-Geschäftsstelle ([volleyballberlin@googlemail.com](mailto:volleyballberlin@googlemail.com))

Bei technischen Fragen an Tobias Münzenmaier ([t.muenzenmaier@vlw-online.de](mailto:t.muenzenmaier@vlw-online.de))